

# Informações do Mercado de Saúde (DATASUS)

## MERCADO PÚBLICO DE SAÚDE 2014 ATÉ 2019

	Valores (R\$)					
	2014	2015	2016	2017	2018	YTD 2019
Ambiente Ambulatorial	16,7 bi	17,2 bi	17,5 bi	18,2 bi	19,4 bi	11,3 bi
Procedimentos em Oncologia	0,4 bi	0,4 bi	0,4 bi	0,5 bi	0,6 bi	0,4 bi
Quimioterapia	1,7 bi	1,6 bi	1,6 bi	1,7 bi	1,7 bi	1,0 bi

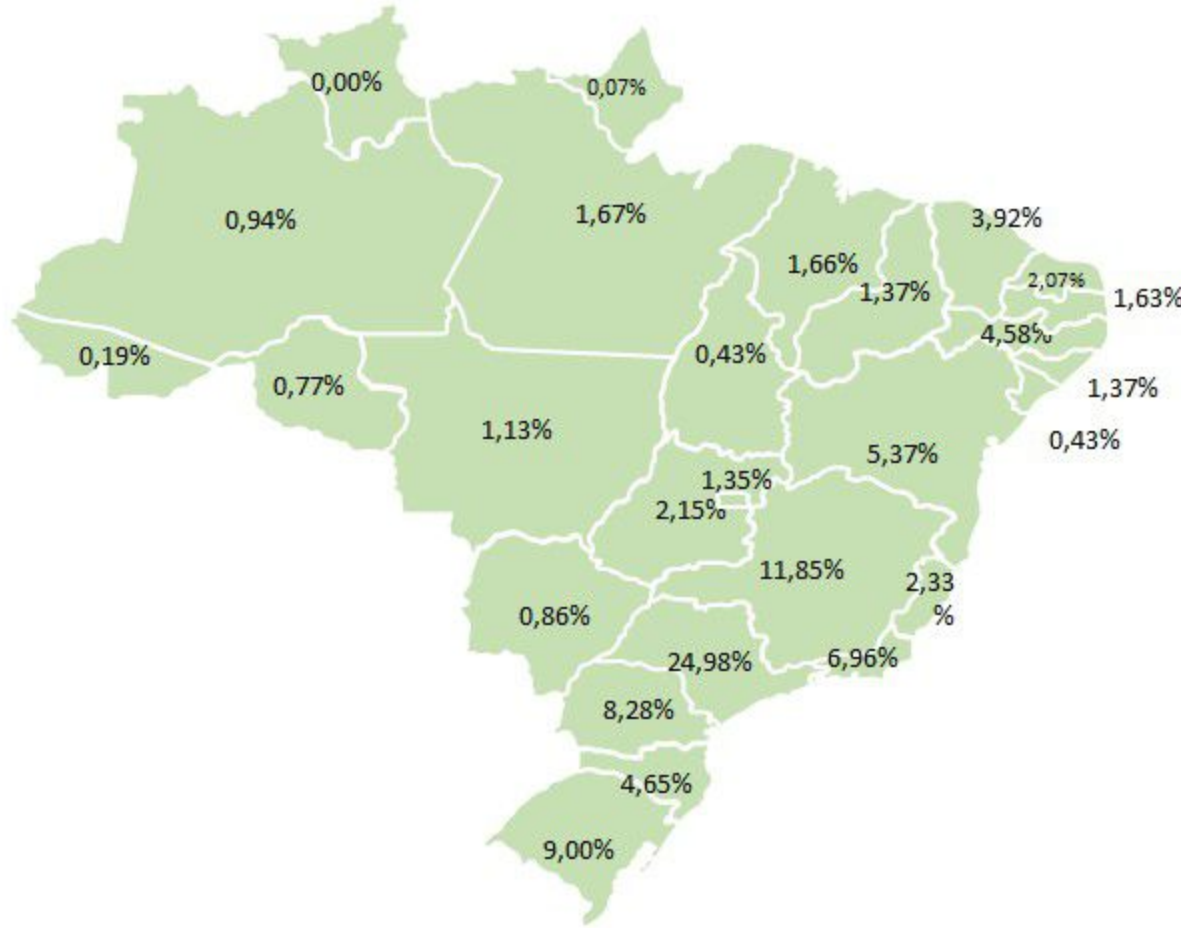


■ Procedimentos em Oncologia  
■ Outros Procedimentos  
■ Componentes Especializados

OBS: Os medicamentos com compra centralizada pelo Governo Federal não são contabilizados.

### TRATAMENTOS EM ONCOLOGIA - Quimioterapia

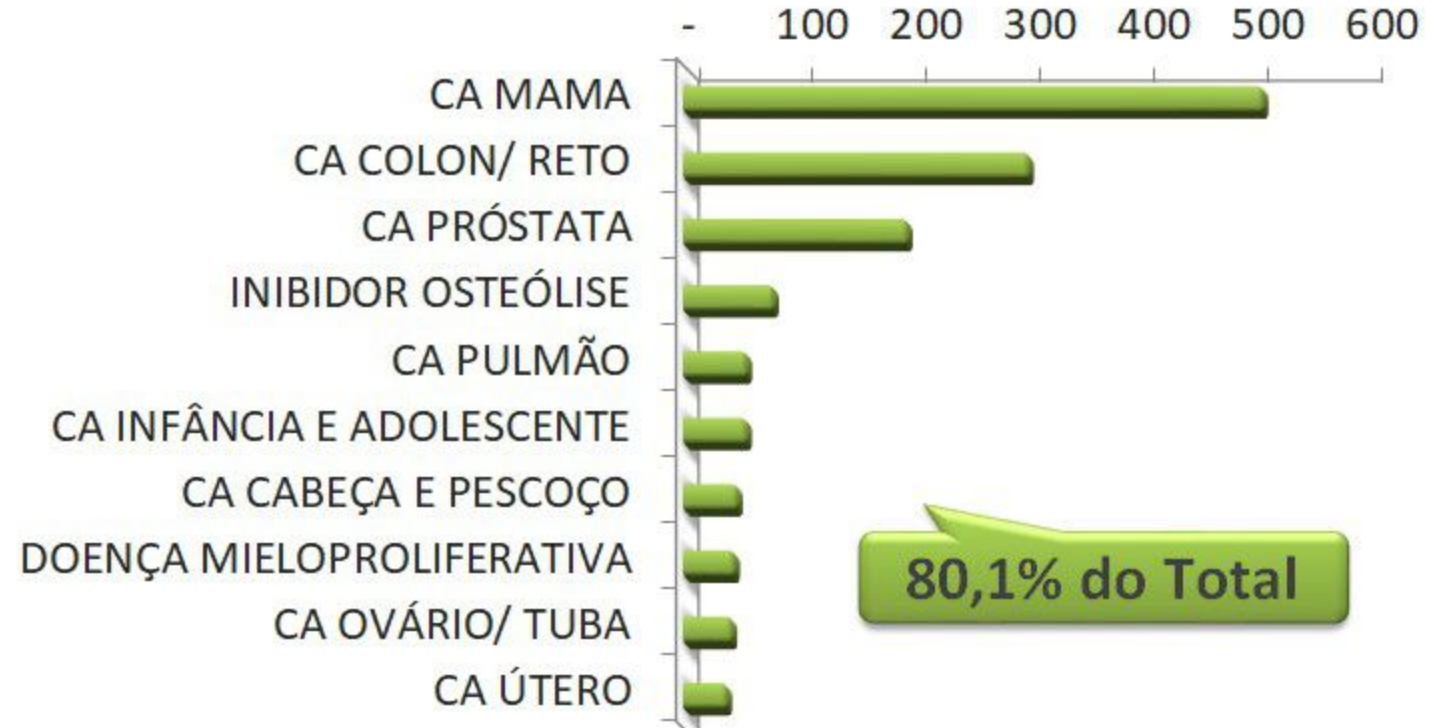
#### Dados por UF - MAT Jul19



UF	Valor (R\$)
SP	467.787.267
MG	222.002.324
RS	168.587.721
PR	155.029.389
RJ	130.300.302
BA	100.528.630
PE	87.072.346
SC	85.759.283
CE	73.355.202
ES	43.614.751
GO	40.183.956
RN	38.842.940
PB	31.360.322
MA	31.156.052
PI	30.460.052
AL	25.617.315
PA	25.586.913
MT	25.196.636
DF	21.182.155
MS	17.556.678
AM	16.062.018
TO	14.462.905
RO	8.053.805
SE	7.959.404
AC	3.537.632
AP	1.361.051
RR	59.346
<b>Total Geral</b>	<b>1.872.676.393</b>

#### Top 10 Mercados – MAT Jul19

Mercado	Valor (R\$)
CA MAMA	508.722.621
CA COLON/ RETO	302.785.610
CA PRÓSTATA	196.238.778
INIBIDOR OSTEÓLISE	78.717.339
CA PULMÃO	55.290.400
CA INFÂNCIA E ADOLESCENTE	55.091.957
CA CABEÇA E PESCOÇO	46.974.975
DOENÇA MIELOPROLIFERATIVA	44.490.450
CA OVÁRIO/ TUBA	42.261.800
CA ÚTERO	37.740.974



80,1% do Total

#### Top 10 Estabelecimentos - Mercado Total – MAT Jul19

FUNDAÇÃO PIO XII BARRETOS - SP
INSTITUTO DO CANCER DO ESTADO DE SAO PAULO - SP
HOSPITAL ARISTIDES MALTEZ - BA
HOSPITAL AMARAL CARVALHO JAU - SP
HOSPITAL DE CANCER - GO
HOSPITAL DE CANCER DE PERNAMBUCO - PE
HOSPITAL HAROLDO JUACABA - CE
CEONC - PR
HOSPITAL DAS CLINICAS DA UNICAMP DE CAMPINAS - SP
HOSPITAL SAO MARCOS - PI

15,2% do Total

#### Estabelecimento x Mercados – MAT Jul19

##### Fundação Pio XII - SP

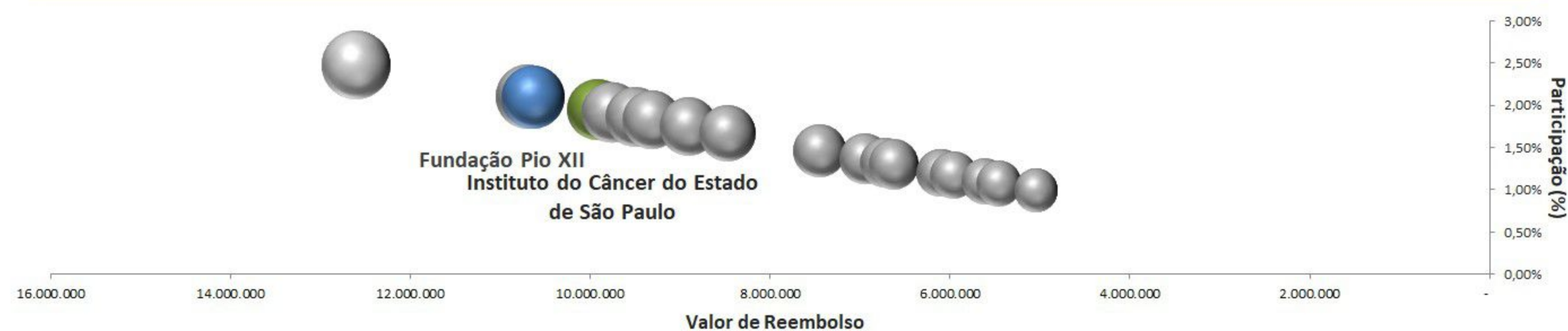


##### Instituto do Câncer do Estado de São Paulo - SP

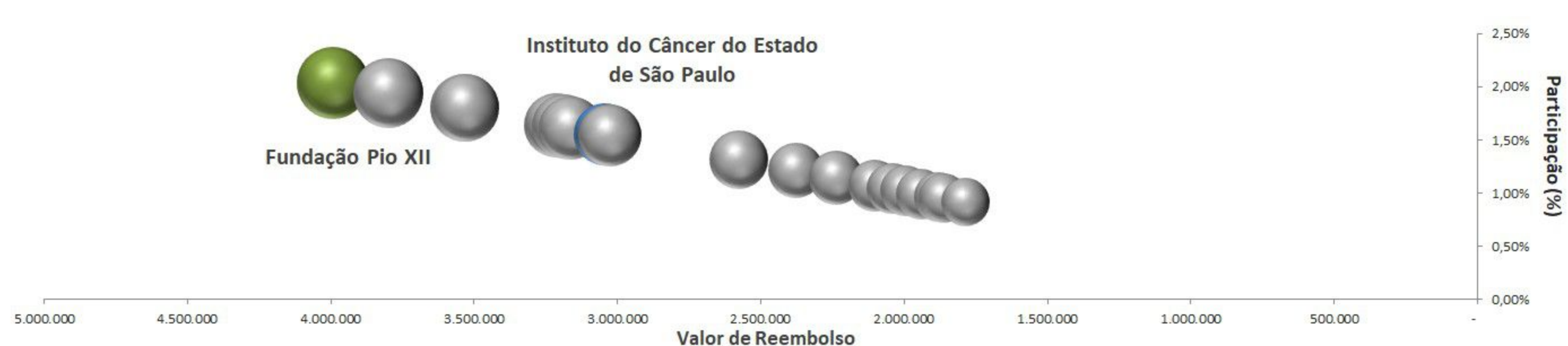


#### Mercado x Estabelecimentos - MAT Jul19

##### Ca Mama



##### Ca Próstata



OBS: Os Top 10 Estabelecimentos apresentados na análise de Mercado Total são os mesmos dos mercados analisados separadamente.