

Informações do Mercado de Saúde (DATASUS)

MERCADO PÚBLICO DE SAÚDE 2014 ATÉ 2019


	Valores (R\$)					
	2014	2015	2016	2017	2018	YTD 2019
Ambiente Ambulatorial	18,7 bi	17,2 bi	17,5 bi	18,2 bi	19,4 bi	9,7 bi
Procedimentos em Oncologia	2,1 bi	2,0 bi	2,0 bi	2,1 bi	2,1 bi	1,2 bi
Quimioterapia	1,7 bi	1,5 bi	1,6 bi	1,7 bi	1,7 bi	0,8 bi



OBS: Os medicamentos com compra centralizada pelo Governo Federal não são contabilizados.

TRATAMENTOS EM ONCOLOGIA - Quimioterapia

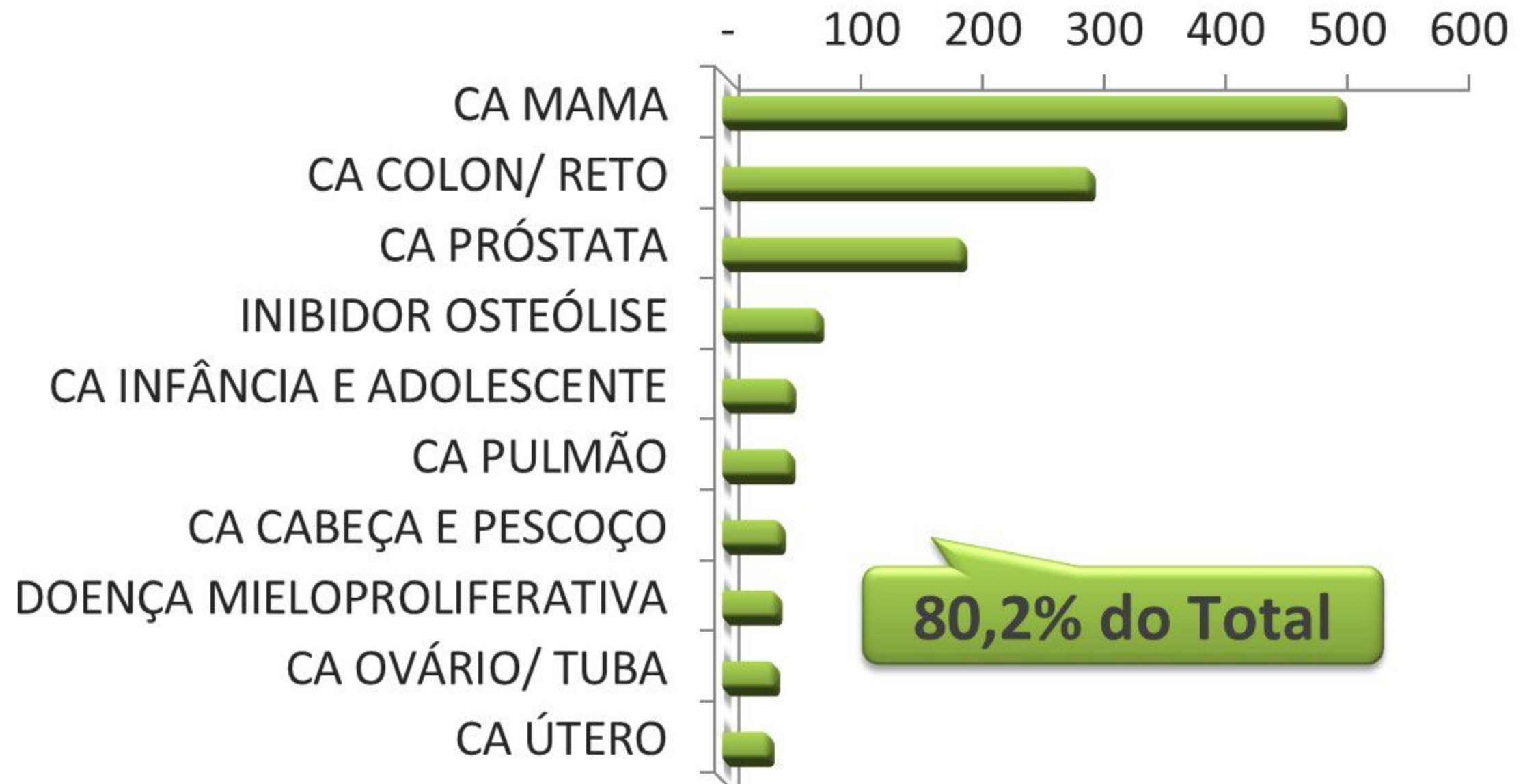
Dados por UF - MAT Jun19



UF	Valor (R\$)
SP	466.944.646
MG	220.891.449
RS	167.890.855
PR	154.006.199
RJ	128.986.705
BA	100.030.737
PE	86.859.510
SC	85.714.120
CE	73.366.554
ES	43.597.278
GO	39.878.613
RN	38.681.566
PB	32.632.076
MA	31.440.657
PI	30.889.707
AL	25.575.857
PA	25.453.844
MT	24.976.451
DF	21.313.393
MS	17.492.208
AM	16.229.685
TO	14.695.405
RO	8.839.539
SE	7.975.661
AC	3.515.991
AP	1.452.257
RR	76.267
Total Geral	1.869.407.231

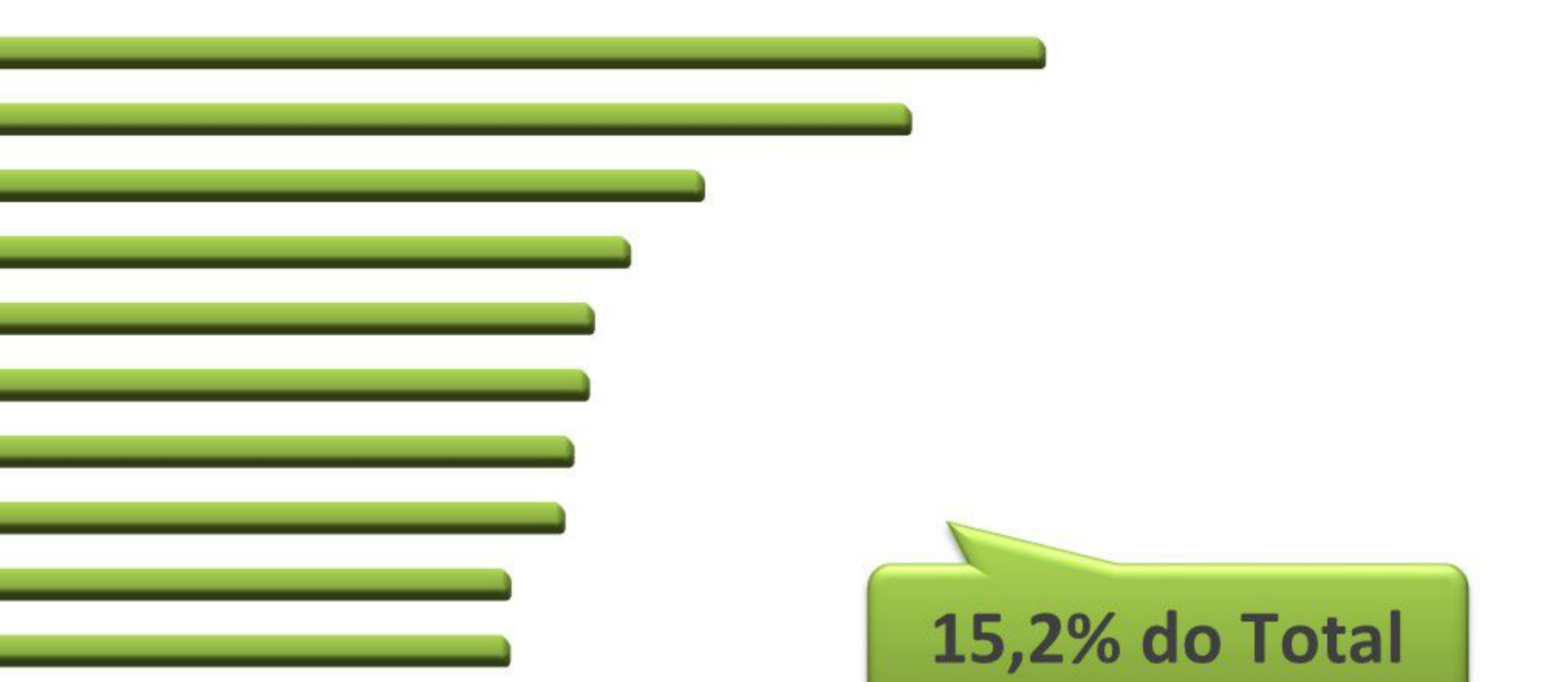
Top 10 Mercados – MAT Jun19

Mercado	Valor (R\$)
CA MAMA	508.471.838
CA COLON/ RETO	301.606.942
CA PRÓSTATA	196.430.117
INIBIDOR OSTEÓLISE	78.600.469
CA INFÂNCIA E ADOLESCENTE	55.515.092
CA PULMÃO	55.041.800
CA CABEÇA E PESCOÇO	47.081.861
DOENÇA MIELOPROLIFERATIVA	44.149.500
CA OVÁRIO/ TUBA	42.224.150
CA ÚTERO	37.780.470



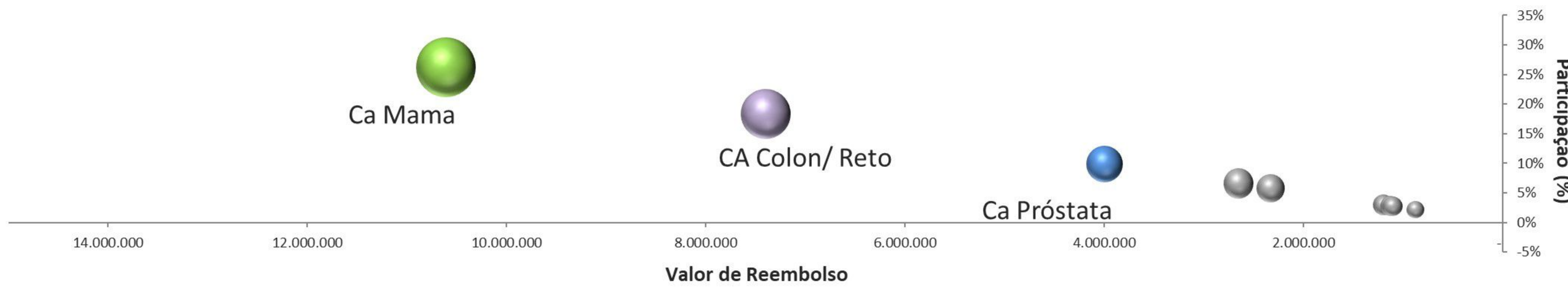
Top 10 Estabelecimentos - Mercado Total – MAT Jun19

FUNDAÇÃO PIO XII BARRETOS - SP
INSTITUTO DO CANCER DO ESTADO DE SAO PAULO - SP
HOSPITAL ARISTIDES MALTEZ - BA
HOSPITAL AMARAL CARVALHO JAU - SP
HOSPITAL DE CANCER - GO
HOSPITAL DE CANCER DE PERNAMBUCO - PE
HOSPITAL HAROLDO JUACABA - CE
CEONC - PR
HOSPITAL SAO MARCOS - PI
HOSPITAL DAS CLINICAS DA UNICAMP DE CAMPINAS - SP



Estabelecimento x Mercados – MAT Jun19

Fundação Pio XII - SP

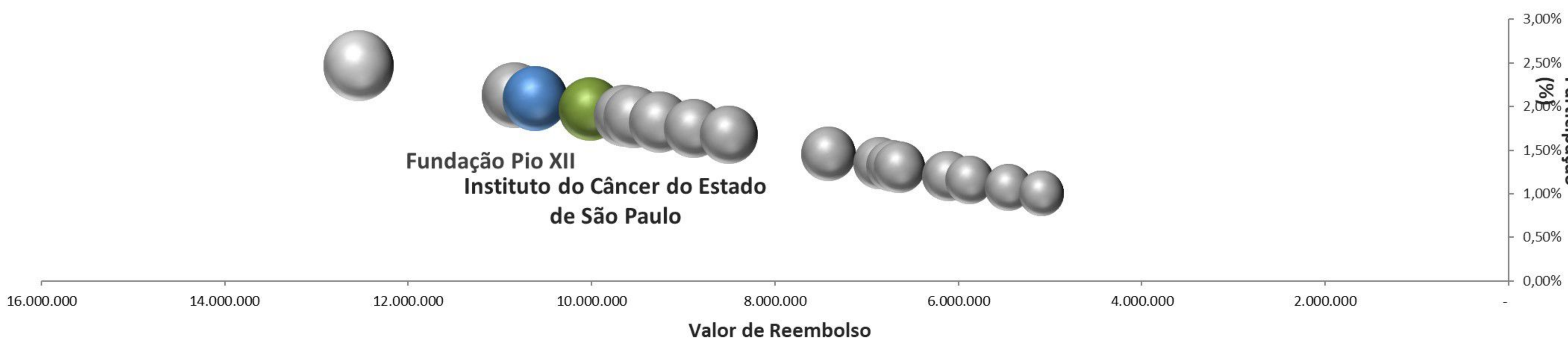


Instituto do Câncer do Estado de São Paulo - SP

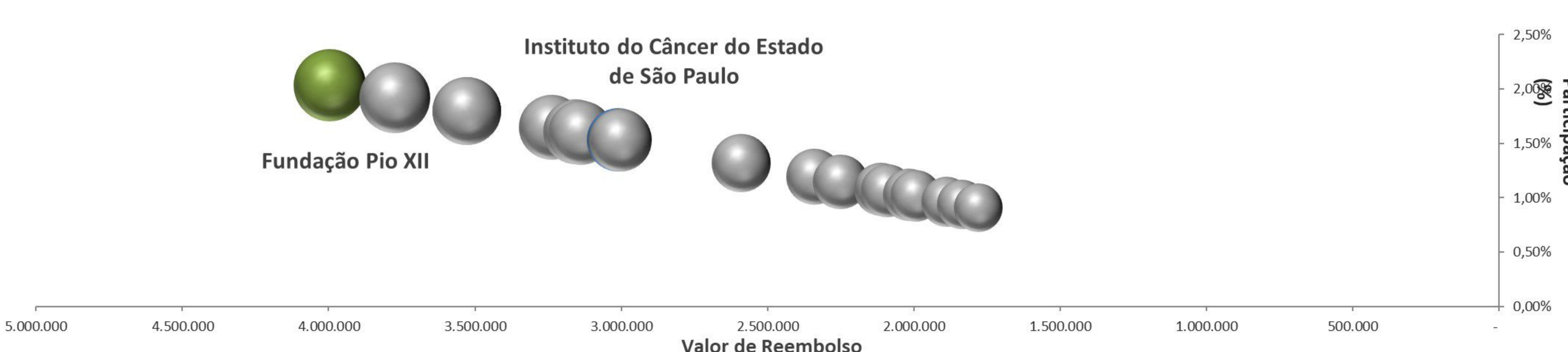


Mercado x Estabelecimentos - MAT Jun19

Ca Mama



Ca Próstata



OBS: Os Top 10 Estabelecimentos apresentados na análise de Mercado Total são os mesmos dos mercados analisados separadamente.